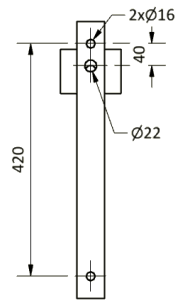
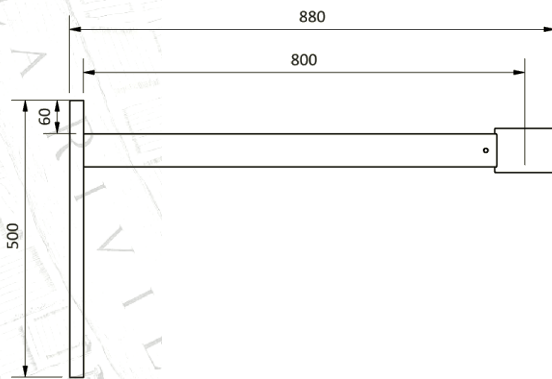
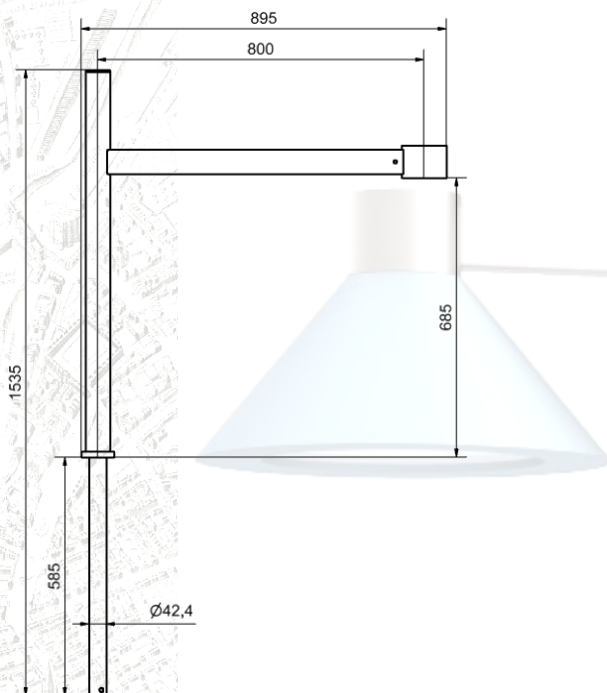


Console N°4 (CM4)



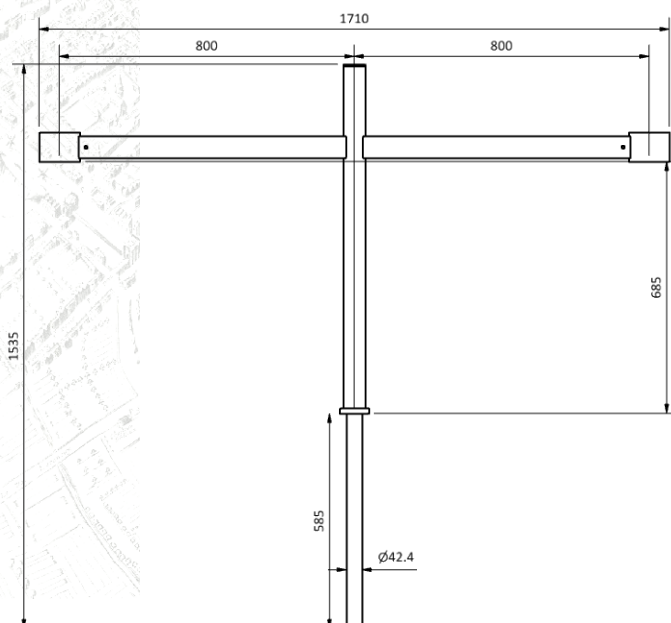
Fixation lumineuse : 3/4" gaz (20/27)
 Suspendu uniquement
 Saillie : 800mm (autre sur demande)
 Matière : acier
 Poids : 6Kg
 SCX : 0.07

Crosse simple N°4 (CS4)



Fixation lumineuse : 3/4" gaz (20/27)
 Suspendu uniquement
 Saillie : 800mm (autre sur demande)
 Remontée : 685mm
 Matière : acier
 Poids : 16Kg
 SCX : 0.13
 Emmanchement : Ø42.4

Crosse double N°4 (CD4)



Fixation lumineuse : 3/4" gaz (20/27)
 Suspendu uniquement
 Saillie : 800mm de chaque côté (autre sur demande)
 Remontée : 685mm
 Matière : acier
 Poids : 25Kg
 SCX : 0.19
 Emmanchement : Ø42.4