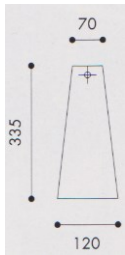


FICHE TECHNIQUE MAT VICOMTE N°3 Jardin feuille de lierre

V6E-08/01/2021

Versions, Dimensions et Fixations

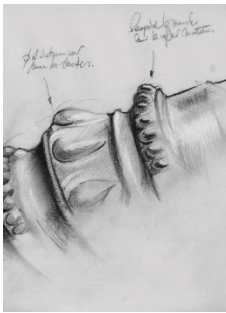


Borne Sentier N°1 Fut Jardin Feuille de Lierre	
Hauteur (H)	2m60
Poids (kg)	74.5 kg
Caractéristiques techniques	Borne fonte Fut fonte
Entraxe de fixation	3 à 120 ° Ø 320mm Fixation extérieure borne 
Tiges de scellement	Ø18 x 400
Dimensions de la porte	
Diamètre de section d'emmanchement	Ø60

FICHE TECHNIQUE MAT VICOMTE N°3 Jardin feuille de lierre

V6E-08/01/2021

Fonte Finition



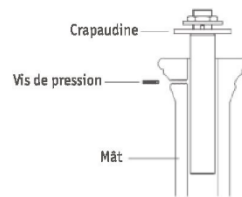
Fonte traditionnelle de qualité GL-250 ouvragée à partir de moules fidèles aux plans originaux.

Sablage – contrôle visuel – retouche manuelle.

Réalisation d'un Zingage sur l'ensemble du mat pour assurer une meilleure protection contre la corrosion.

Thermolaquage poudre polyester cuite au four.

Compatibilité lanternes fixation en TOP de mat



Détail de la borne

Borne Sentier (Vicomte N°3)

Ø 100 (emmanchement)
Entraxe de fixation 295x285

